






Temps de jeu maximal 4:25 Hrs

Trou	1	2	3	4	5	6	7	8	9	A
Or	415	138	535	186	491	145	477	310	382	3079
Bleu	381	138	535	175	491	145	477	305	373	3020
Blanc	376	130	495	135	465	121	460	303	325	2810
Handicap	2	18	10	6	14	16	8	12	4	
Normale	4	3	5	3	5	3	5	4	4	36
Vert	328	115	461	120	437	110	400	260	285	2516
Rouge	270	100	414	105	384	100	380	235	254	2242
Handicap	8	16	4	14	6	18	2	12	10	
+ / -										



Légende

-  : sentier pour voiturette (cart path)
-  : Champs de pratique / vert de pratique
-  : Point d'eau
-  : Toilettes
-  : Abri